


С июня 2019 года Иркутская область переходит на ЦИФРОВОЕ ТЕЛЕВЕЩАНИЕ

В России начата бесплатная трансляция 20-ти программ цифрового телевидения:

Первый мультиплекс



Второй мультиплекс



Не откладывайте
переключение на
цифровое эфирное
телевидение на завтра,
начинайте смотреть
Цифру сегодня!

Преимущества цифрового телевидения:

- повышает качество и четкость вещания
- улучшает насыщенность и чистоту звука
- исчезают всевозможные помехи
- легкость подключения
- простота эксплуатации


Простые шаги для самостоятельного подключения цифрового телевидения:

① ПРОВЕРИТЬ АНТЕННУ > ② ПРОВЕРИТЬ ВЕЩАНИЕ > ③ ПРОВЕРИТЬ ТЕЛЕВИЗОР

Проверка антенны:

1


✓ ЦИФРОВОЕ ВЕЩАНИЕ



ВСЕВОЛНОВАЯ
ИЛИ
ДЕЦИМЕТРОВАЯ
АНТЕННА

Всеволновые антенны принимают как аналоговый, так и цифровой сигнал. Дециметровые — цифровой.

❌ АНАЛОГОВОЕ ВЕЩАНИЕ




МЕТРОВАЯ
АНТЕННА

Антенны метрового диапазона подходят для приема только аналогового сигнала!

Проверка вещания:

ЕСЛИ ЕСТЬ БУКВА А РЯДОМ С ЛОГОТИПОМ КАНАЛОВ: 1, Россия 1, 5, 3+, 3, 5+, 7, 7+, 9, 9+, 10, 10+, 11, 11+, 12, 12+, 13, 13+, 14, 14+, 15, 15+, 16, 16+, 17, 17+, 18, 18+, 19, 19+, 20, 20+, 21, 21+, 22, 22+, 23, 23+, 24, 24+, 25, 25+, 26, 26+, 27, 27+, 28, 28+, 29, 29+, 30, 30+, 31, 31+, 32, 32+, 33, 33+, 34, 34+, 35, 35+, 36, 36+, 37, 37+, 38, 38+, 39, 39+, 40, 40+, 41, 41+, 42, 42+, 43, 43+, 44, 44+, 45, 45+, 46, 46+, 47, 47+, 48, 48+, 49, 49+, 50, 50+, 51, 51+, 52, 52+, 53, 53+, 54, 54+, 55, 55+, 56, 56+, 57, 57+, 58, 58+, 59, 59+, 60, 60+, 61, 61+, 62, 62+, 63, 63+, 64, 64+, 65, 65+, 66, 66+, 67, 67+, 68, 68+, 69, 69+, 70, 70+, 71, 71+, 72, 72+, 73, 73+, 74, 74+, 75, 75+, 76, 76+, 77, 77+, 78, 78+, 79, 79+, 80, 80+, 81, 81+, 82, 82+, 83, 83+, 84, 84+, 85, 85+, 86, 86+, 87, 87+, 88, 88+, 89, 89+, 90, 90+, 91, 91+, 92, 92+, 93, 93+, 94, 94+, 95, 95+, 96, 96+, 97, 97+, 98, 98+, 99, 99+, 100, 100+.
ЗНАЧИТ ВЫ ВСЁ ЕЩЁ СМОТРИТЕ АНАЛОГОВОЕ ТЕЛЕВИДЕНИЕ

2

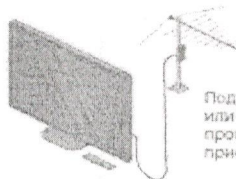


Телевизор должен поддерживать цифровой стандарт DVB-T2/MPEG4:

3

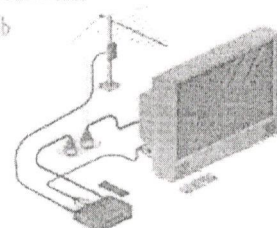
ТЕЛЕВИЗОРЫ ПОСЛЕ 2012 ГОДА ВЫПУСКА
ДОПОЛНИТЕЛЬНОГО
ОБОРУДОВАНИЯ НЕ ТРЕБУЕТСЯ

в инструкции
есть такой логотип:
DVB-T2



Подключите приемную антенну к телевизору или к приставке, как показано на рисунке, и проведите настройку телевизора или приставки согласно инструкции к ним.

ТЕЛЕВИЗОРЫ ДО 2012 ГОДА ВЫПУСКА
НЕОБХОДИМО ИСПОЛЬЗОВАТЬ
ЦИФРОВУЮ ПРИСТАВКУ
DVB-T2



* Примечание

Если вы являетесь пользователем кабельного, спутникового или IPTV телевидения то отключение аналогового вещания Вас не затронет.